

# STIMMZETTEL

## SO FUNKTIONIERT'S:

### 1) Partei wählen

Hier gibst du deine Stimme einer Partei. Damit deine Wahl gültig ist, muss **klar erkennbar** sein, **welche Partei du wählen wolltest**. Am eindeutigsten ist sicherlich das traditionelle **X** im dafür vorgesehenen Kreis. Dein **X** kann aber auch ein **+**, ein **\***, ein **♥** oder ein anderes Symbol sein. Du darfst auch eine Partei unterstreichen oder alle Parteien, die du nicht wählen möchtest, durchstreichen (wenn dir das nicht zu viel Arbeit ist...). Ist jedoch nicht eindeutig erkennbar, welche Partei du wählen wolltest oder bleibt dein Stimmzettel leer, ist deine Stimme ungültig.

### 2) Vorzugsstimme/-n vergeben

Hier kannst du eine **Vorzugsstimme für die Bundesliste, die Landesliste und die Regionalliste** vergeben.

**Hinweis:** Die Person muss jener Partei angehören, die du gewählt hast. Falls dies nicht zutrifft, bleibt deine Stimme zwar gültig, die Vorzugsstimme wird jedoch nicht berücksichtigt.

Die Bundes- und Landesliste aller Parteien mit der Reihung der Kandidat/-innen wird in der Wahlkabine ausgehängt. Bist du mit dieser Reihung nicht zufrieden, kannst du sie mit deiner Vorzugsstimme beeinflussen: Trag den Namen der Person in das dafür vorgesehene Feld ein. Haben genug Wähler/-innen eine Vorzugsstimme für diese/-n Kandidat/-in abgegeben, so kann er/sie dadurch nach vorne gerückt werden.

Die Kandidat/-innen im Regionalwahlkreis sind am Stimmzettel angegeben – sie müssen nur angekreuzt werden!

**Möchtest du keine Vorzugsstimme vergeben?** Kein Problem! Deine Stimme für die Partei ist selbstverständlich trotzdem gültig!

## WAHLKREIS

Österreich wird für die Nationalratswahl in **9 Landeswahlkreise** (die 9 Bundesländer) und **39 Regionalwahlkreise** eingeteilt. Die Regionalwahlkreise richten, die sich nach geografischen Grenzen und Bevölkerungsstand richten. Je nachdem, wie viele Menschen in einem Regionalwahlkreis leben, so viele Vertreter/-innen dürfen als Abgeordnete für ihn in den Nationalrat einziehen (= **Mandat**)

## LISTE

Vor jeder Wahl erstellt jede Partei eine **Liste mit Politikerinnen und Politikern**. Wenn eine Partei dann zum Beispiel acht Mandate bei der Wahl erhält, ziehen die ersten acht Personen von der Liste für die Partei in den Nationalrat ein. Die Anzahl der Mandate hängt davon ab, wie viel Prozent der gültigen Stimmen die Partei bei der Wahl erhalten hat.

## PARTEI

Hier findest du die **Parteien, die zur Wahl stehen** – einmal die Abkürzung und einmal ihre volle Parteibezeichnung. Eine Partei ist grundsätzlich eine Vereinigung von Menschen mit ähnlichen politischen Zielen. Bei Wahlen ist es deine Aufgabe, jene Partei zu wählen, mit deren politischen Zielen du persönlich die meisten Übereinstimmungen hast.

## Amtlicher Stimmzettel

für die  
Nationalratswahl am 15. Oktober 2017  
Regionalwahlkreis 6 A – Graz und Umgebung

Liste Nr.	1	2	3	4	5	6	7
Partei-Bezeichnung	PARTEI 1	PARTEI 2	PARTEI 3	PARTEI 4	PARTEI 5	PARTEI 6	PARTEI 7
Kurzbezeichnung	<b>P1</b>	<b>P2</b>	<b>P3</b>	<b>P4</b>	<b>P5</b>	<b>P6</b>	<b>P7</b>
Für die gewählte Partei im Kreis ein X einsetzen.	<input type="radio"/>	<input type="radio"/>	<input type="radio"/>	<input type="radio"/>	<input type="radio"/>	<input type="radio"/>	<input type="radio"/>
VORZUGSSTIMME – BUNDESWAHLVORSCHLAG Für die Vergabe einer Vorzugsstimme an einen Bewerber oder eine Bewerberin der Bundesparteiliste der gewählten Partei die Bezeichnung des Bewerbers oder der Bewerberin (Name und/oder Reihennummer der jeweiligen Bundesparteiliste) in die entsprechende Spalte einsetzen.							
VORZUGSSTIMME – LANDESWAHLKREIS Für die Vergabe einer Vorzugsstimme an einen Bewerber oder eine Bewerberin der Landesparteiliste der gewählten Partei die Bezeichnung des Bewerbers oder der Bewerberin (Name und/oder Reihennummer der jeweiligen Landesparteiliste) in die entsprechende Spalte einsetzen.							
VORZUGSSTIMME – REGIONALWAHLKREIS Für die Vergabe einer Vorzugsstimme an einen Bewerber oder eine Bewerberin der Regionalparteiliste der gewählten Partei im Kreis links vom Namen ein 2 einsetzen.							
	1 <b>Mustermann</b> Max, Mag., <input type="radio"/> 1968	1 <b>Mustermann</b> Max, Dr., <input type="radio"/> 1967	1 <b>Musterfrau</b> Maria, Mag.ª, <input type="radio"/> 1976	1 <b>Musterfrau</b> Maria, Mag.ª, <input type="radio"/> 1954	1 <b>Mustermann</b> Max, Mag., <input type="radio"/> 1968	1 <b>Musterfrau</b> Maria, <input type="radio"/> 1961	1 <b>Mustermann</b> <input type="radio"/> 1968
	2 <b>Musterfrau</b> Maria, Mag.ª, <input type="radio"/> 1968	2 <b>Mustermann</b> Max, <input type="radio"/> 1977	2 <b>Musterfrau</b> Maria, Mag.ª, <input type="radio"/> 1966	2 <b>Mustermann</b> Max, <input type="radio"/> 1953	2 <b>Musterfrau</b> Maria, Mag.ª, <input type="radio"/> 1961	2 <b>Mustermann</b> Max, <input type="radio"/> 1964	2 <b>Mustermann</b> <input type="radio"/> 1986
	3 <b>Mustermann</b> Max, <input type="radio"/> 1975	3 <b>Musterfrau</b> Maria, Mag.ª, <input type="radio"/> 1971	3 <b>Mustermann</b> Max, <input type="radio"/> 1960	3 <b>Musterfrau</b> Maria, Mag.ª, <input type="radio"/> 1959	3 <b>Mustermann</b> Max, <input type="radio"/> 1963	3 <b>Mustermann</b> Max, <input type="radio"/> 1956	3 <b>Musterfrau</b> M. <input type="radio"/> 1964
	4 <b>Musterfrau</b> Maria, Mag.ª, <input type="radio"/> 1967	4 <b>Mustermann</b> Max, <input type="radio"/> 1958	4 <b>Musterfrau</b> Maria, Mag.ª, <input type="radio"/> 1942	4 <b>Musterfrau</b> Maria, Mag.ª, <input type="radio"/> 1960	4 <b>Musterfrau</b> Maria, Mag.ª, <input type="radio"/> 1971	4 <b>Mustermann</b> Max, <input type="radio"/> 1970	4 <b>Mustermann</b> <input type="radio"/> 1972
	5 <b>Musterfrau</b> Maria, Mag.ª, <input type="radio"/> 1967	5 <b>Mustermann</b> Max, <input type="radio"/> 1968	5 <b>Musterfrau</b> Maria, Mag.ª, <input type="radio"/> 1985	5 <b>Mustermann</b> Max, Dr., <input type="radio"/> 1989	5 <b>Musterfrau</b> Maria, Mag.ª, <input type="radio"/> 1980	5 <b>Mustermann</b> Max, Dr., <input type="radio"/> 1974	5 <b>Mustermann</b> <input type="radio"/> 1970
	6 <b>Mustermann</b> Max, <input type="radio"/> 1965	6 <b>Musterfrau</b> Maria, <input type="radio"/> 1967	6 <b>Mustermann</b> Max, Dr., <input type="radio"/> 1954	6 <b>Mustermann</b> Max, <input type="radio"/> 1969	6 <b>Mustermann</b> Max, <input type="radio"/> 1967	6 <b>Mustermann</b> Max, <input type="radio"/> 1977	6 <b>Musterfrau</b> M. <input type="radio"/> 1989
	7 <b>Musterfrau</b> Maria, Mag.ª, <input type="radio"/> 1983	7 <b>Musterfrau</b> Maria, <input type="radio"/> 1989	7 <b>Mustermann</b> Max, <input type="radio"/> 1946	7 <b>Musterfrau</b> Maria, Mag.ª, <input type="radio"/> 1960	7 <b>Musterfrau</b> Maria, Mag.ª, <input type="radio"/> 1963	7 <b>Musterfrau</b> Maria, Mag.ª, <input type="radio"/> 1952	7 <b>Musterfrau</b> M. <input type="radio"/> 1968
	8 <b>Musterfrau</b> Maria, Mag.ª, <input type="radio"/> 1967	8 <b>Mustermann</b> Max, <input type="radio"/> 1968	8 <b>Musterfrau</b> Maria, Mag.ª, <input type="radio"/> 1993	8 <b>Mustermann</b> Max, <input type="radio"/> 1952	8 <b>Musterfrau</b> Maria, Mag.ª, <input type="radio"/> 1980		
	9 <b>Mustermann</b> Max, Dr., <input type="radio"/> 1980	9 <b>Mustermann</b> Max, <input type="radio"/> 1975	9 <b>Mustermann</b> Max, <input type="radio"/> 1955	9 <b>Mustermann</b> Max, <input type="radio"/> 1951	9 <b>Mustermann</b> Max, Dr., <input type="radio"/> 1970		
	10 <b>Mustermann</b> Max, <input type="radio"/> 1981	10 <b>Mustermann</b> Max, <input type="radio"/> 1961	10 <b>Mustermann</b> Max, <input type="radio"/> 1956	10 <b>Musterfrau</b> Maria, <input type="radio"/> 1981	10 <b>Mustermann</b> Max, <input type="radio"/> 1981		
	11 <b>Musterfrau</b> Maria, Mag.ª, <input type="radio"/> 1981	11 <b>Mustermann</b> Max, Dr., <input type="radio"/> 1956	11 <b>Musterfrau</b> Maria, <input type="radio"/> 1949	11 <b>Musterfrau</b> Maria, <input type="radio"/> 1965	11 <b>Musterfrau</b> Maria, Mag.ª, <input type="radio"/> 1977		
	12 <b>Mustermann</b> Max, <input type="radio"/>	12 <b>Mustermann</b> Max, <input type="radio"/>	12 <b>Musterfrau</b> Maria, <input type="radio"/>	12 <b>Mustermann</b> Max, <input type="radio"/>	12 <b>Mustermann</b> Max, <input type="radio"/>		

# WAHLKARTE

Wenn du am 15. Oktober 2017 nicht innerhalb der Öffnungszeiten zu deinem Wahllokal gehen kannst, kannst du mit einer Wahlkarte wählen. Diese kannst du entweder mit der Post aus dem In- und Ausland schicken (sofort nach Erhalt der Wahlkarte möglich) oder du gibst sie in einem Wahllokal ab, das Wahlkarten annimmt. So oder so – die Wahlkarte muss bis spätestens 17 Uhr am Wahltag bei der Wahlbehörde sein. Und so funktioniert das Wählen mit Wahlkarte:

## 1. Du kannst ab ca. acht Wochen vor der Wahl (also für die kommende Wahl ab Ende August 2017) deine Wahlkarte beantragen. So funktioniert's:




- Du kannst sie am Gemeindeamt (bzw. in Graz in jedem Service-Center) persönlich abholen (bis zwei Tage vor der Wahl, 12 Uhr).
- Du kannst sie schriftlich bei deiner Gemeinde (bzw. in Graz in jedem Service-Center) anfordern (bis vier Tage vor der Wahl).
- Du kannst sie auf [www.wahlkartenantrag.at](http://www.wahlkartenantrag.at) online checken.

Wenn du die Wahlkarte schriftlich oder online anforderst, kommt sie per Post – du musst sie persönlich entgegennehmen.

## 2. DOs! Wähle mit Wahlkarte!

1. Wahlkartenkuvert, Stimmzettel und kleines Kuvert auspacken
2. Stimmzettel persönlich, unbeobachtet und unbeeinflusst ausfüllen
3. Stimmzettel in kleines Kuvert geben und das Kuvert zukleben
4. Kleines, verschlossenes Kuvert in das Wahlkartenkuvert geben und Wahlkarte unterschreiben. Mit deiner Unterschrift garantierst du, dass du den Stimmzettel persönlich, geheim und unbeeinflusst ausgefüllt hast.
5. Wahlkartenkuvert zukleben und gleich abschicken oder am Wahltag zu einem Wahllokal bringen, das Wahlkarten annimmt (in jeder Gemeinde gibt es mindestens eines, in dem das möglich ist)

Wahlkarte		Nationalratswahl 2017
Fortlaufende Zahl im Wählerverzeichnis <b>123</b>	Vorname, Familienname oder Nachname <b>Maximilian Musterfrau</b>	Geburtsjahr <b>2001</b>
Gemeinde <b>Mustern</b>	Straße/Gasse/Platz, Hausnummer <b>Erstwählerplatz 15</b>	Auslandsösterreicherin o. Auslandsösterreicher <input type="checkbox"/>
<b>Eidesstattliche Erklärung (bei einer Stimmabgabe mittels Briefwahl):</b>		
Mit nebenstehender Unterschrift erkläre ich eidesstattlich, dass ich den inliegenden amtlichen Stimmzettel persönlich, unbeobachtet und unbeeinflusst ausgefüllt habe.		

Bezirk <b>Mustertal</b>	Wahlsprenkel <b>097</b>	Regionalwahlkreis <b>1A</b>	Raum für Barcode oder QR-Code 
Ort, Datum <b>Mustern, 10.10.2017</b>	Unterschrift der Bürgermeisterin oder des Bürgermeisters/ für die Bürgermeisterin oder für den Bürgermeister 	Amts-stampiglie oder Bildmarke 	Die oben genannte Person ist berechtigt, ihr Wahlrecht auch außerhalb des Ortes, an dem sie im Wählerverzeichnis eingetragen ist, auszuüben. Duplikate für abhandengekommene Wahlkarten dürfen in keinem Fall ausgefolgt werden. Hinweis und Verifizierungshinweis im Fall einer Amtssignatur:

**DOs! UND WENN ICH  
JETZT DOCH ZEIT HAB?**

Wenn du schon eine Wahlkarte beantragt hast, musst du diese unbedingt unverklebt und nicht ausgefüllt in dein Wahllokal mitnehmen – ohne Wahlkarte darfst du deine Stimme nicht mehr abgeben!